



MAXX Satin2 MATTE POLYMEERDISPERSIE

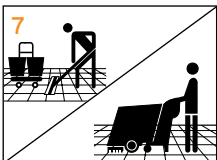


MAXX Satin2 is een matte dispersie waarvoor weinig onderhoud nodig is. Het product verbetert het uiterlijk van de vloer en beschermt deze tegen slijtage. Geschikt voor klassieke toepassingen (2 of 3 lagen) of als toplaag op glanzende vloeren. **MAXX Satin2** is gemakkelijk aan te brengen via traditionele methoden (bijv. een mop of applicator).

Toepassingsgebied: Alle waterbestendige vloeren, behalve parket, laminaat, textielvloeren, en vloeren waarvoor polymeren niet worden aanbevolen.

- **Prestaties:** Verbetert het uiterlijk van een vloer en laat een matte glans achter.
- **Efficiëntie:** Zeer duurzame polymeerdispersie waarvoor weinig onderhoud nodig is.
- **Veiligheid:** Een mat uiterlijk ondersteunt een veiliger en stabiel beloop.



GEBRUIKSAANWIJZING



- 1 Controleer het hygiëneplan en het productetiket voor gedetailleerde gebruiksinformatie.
 - 2 Draag geschikte beschermende kleding wanneer u het product hanteert.
- Strippen en coaten:**
- 3 Strip de vloer grondig en verwijder oude lagen. Met Maxx Bendurol2 kunnen goede resultaten worden bereikt.
 - 4 Verwijder de verdunde oplossing met een waterzuiger, en mop de vloer eenmaal met schoon water. Laat de vloer aan de lucht drogen.
- Toplaag:**
- 5 Schud de **MAXX Satin2**-bus zachtjes vóór gebruik. Breng 2 of 3 laagjes onverdund op de gestripte en droge vloer aan. Laat de vloer na elke laag drogen.
 - 6 Om lichte schade aan de bescherm laag te herstellen, kan de Top Stripping Method worden toegepast met **Bendurol Top Stripper**. Vernevel onverdund op de vloer en schrob met een pad totdat het oppervlak een egaal mat uiterlijk heeft.
- Onderhoud:**
- 7 Voor handmatige onderhoudsreiniging of reiniging met een schrob-zuigmachine raden we **MAXX Magic2** aan.

SPECIALE OPMERKINGEN / INFORMATIE

Plaats tijdens de vloerreiniging waarschuwborden 'Let op: natte vloer' en laat ze staan totdat het oppervlak helemaal droog is.

pH-waarde (conc.): 8,1 - 8,9

Alleen voor professioneel gebruik!

Op aanvraag is een veiligheidsinformatieblad voor professionele gebruikers beschikbaar.

VEILIGHEIDSGEGEVINGEN

Raadpleeg het productlabel en het veiligheidsinformatieblad voor meer informatie en veiligheidsinstructies.

OPSLAG

Opslaan tussen 5 °C en 40 °C, alleen in originele gesloten verpakking.

VERPAKKING

2 x 5 L