

# MAXX Into S

## SANITAIRREINIGER OP ZUURBASIS

Klimaatvriendelijke oplossingen, die afval voorkomen en mens en planeet beschermen.

**ECOLAB®**

EU Ecolabel: DE/020/422



### Prestaties

- ▲ Gebaseerd op een innovatieve en effectieve combinatie van gel-zuur-opervlakte-actieve stoffen
- ▲ Verwijdert verontreiniging van sanitair bijzonder goed dankzij de viskeuze formule, zelfs op verticale oppervlakken

### Efficiëntie

- ▲ Effectief in lage concentratie (vanaf 0,2%) om de reinigingskosten te optimaliseren
- ▲ Combineert uitstekende reinigingsprestaties met een doeltreffende ontkalkingskracht en een aangename geur

### Veiligheid

- ▲ Geen nood aan extra veiligheidstraining en aanvullende PBM's
- ▲ Kleurcodering voor duidelijke gebruiksideñtificatie
- ▲ Materiaalvriendelijke formule
- ▲ Gebruikt een cosmetische kleurstof

### Duurzaamheid

- ▲ Vermindert de CO<sub>2</sub>-uitstoot bij productie en vervoer met ongeveer 60%\*
- ▲ Vermindert afval met ongeveer 50%\*

\*Gebaseerd op MAXX Into S 1 L met een verdunning van 0,2% tegenover een vergelijkbaar Ecolab-product in een standaardverpakking van 1 L met een verdunning van 0,5%



## Gebruiksaanwijzing




1. Raadpleeg het hygiëneplan en het productlabel voor gedetailleerde gebruiksinformatie.

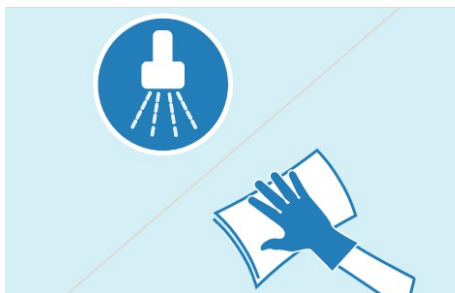


recommended


2. Draag geschikte beschermende kleding wanneer u het product hanteert.



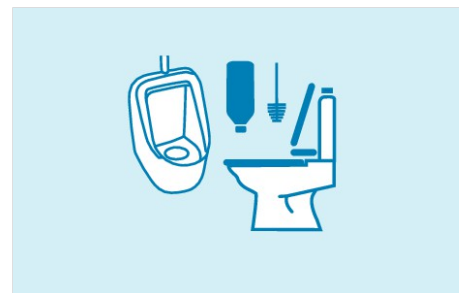
3. Verdun 20-100ml **MAXX Into S** in 10 liter water. Voor routinematige reiniging met een normale mate van vuilheid mengt u 50ml **MAXX Into S** met 10 liter koud water. Gebruik onverdund indien zeer vuil.



4. Veeg het oppervlak schoon. We raden aan om kleurgecodeerde polifix®-microvezeldoekjes te gebruiken om kruisbesmetting te voorkomen. Spoel het oppervlak met water of veeg het af met een schoon vochtig doekje.



5. Voor handmatige vloerreiniging raden we aan **MAXX Into S** met Ecolab microvezel-mopsystemen te gebruiken.



6. Gebruik **MAXX Into S** onverdund in het toilet en/of urinoir.

## Speciale opmerkingen

- Er is slechts een kleine hoeveelheid van het product nodig vergeleken met normale producten. Een juiste dosering bespaart kosten en minimaliseert de impact op het milieu. Buiten bereik van kinderen houden.
- Test vóór aanbrenging de materiaalcompatibiliteit op een kleine onopvallende plek.
- Plaats tijdens de vloerreiniging waarschuwingsborden 'Let op: natte vloer' en laat deze staan totdat het oppervlak helemaal droog is.
- Alleen voor professioneel gebruik.** Op aanvraag is een veiligheidsinformatieblad voor professionele gebruikers beschikbaar.

## Veiligheidsinformatie

- Niet mengen met andere producten.
- Raadpleeg het productlabel en het veiligheidsinformatieblad voor meer informatie en veiligheidsinstructies.

## Opslag

- Bewaring in de originele en gesloten verpakking tussen 0°C en 30°C.

## pH-waarde

1	2	3	4	5	6	7
---	---	---	---	---	---	---

## Verpakking

Product	Artikelnr.	Verpakking
MAXX Into S	9107890	12 x 1 l
MAXX Into S	9107930	2 x 5 l

Worldwide Headquarter  
Ecolab Inc.  
1 Ecolab Place, St. Paul, MN55102  
1.800.35.CLEAN

European Headquarter  
Ecolab Europe GmbH  
Richtstr. 7  
CH-8304 Wallisellen

Ecolab Netherlands  
Ecolab B.V.  
Oude Rhijnhofweg 17  
2342 BB Oegstgeest  
Tel: +31 71 524 1100

Ecolab Belgium  
Ecolab BV/SRL  
Noordkustlaan 16C  
1702 Groot-Bijgaarden  
Tel: +32 2 467 51 11