

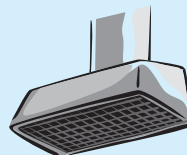
Instructiekaart – SURE® Reiniger & Ontvetter

Beschikbaar in 1.5 L Divermite

Sealed Air
Diversey Care



Divermite pouch

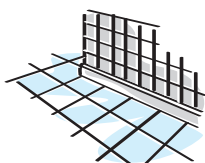


Ontvetter voor
zware vervuiling



Voor gebruik in
het Divermite
doseersysteem

Voor reinigen van:



Vloeren en
muren



Gasfornuizen



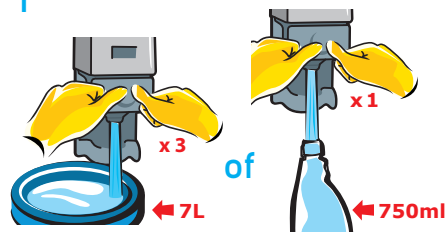
Afzuigkappen



Keukenmaterialen

Gebruiksaanwijzing...

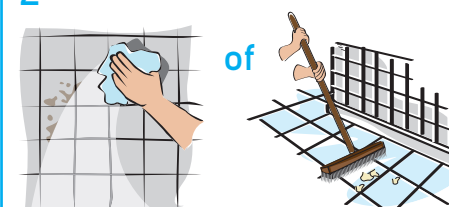
1



Emmer reiniging:
Doseer 2 maal voor de
juiste hoeveelheid in
7 liter handwarm water.

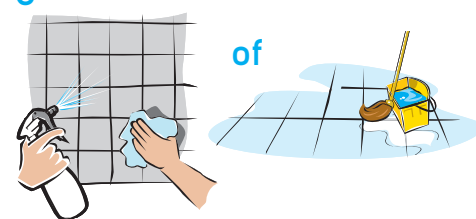
Spray reiniging:
Vul de sproeiflacon van
750ml met water en
doseer 1 maal voor de
juiste hoeveelheid.

2



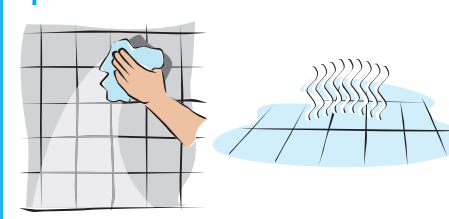
Verwijder afval
voordat je
het product
aanbrengt.

3



Breng de oplossing aan
met behulp van een
doek, mop of spray.
Maak vervolgens schoon
met een doek, borstel
of mop.

4



Neem het
oppervlak af met
schoon water.
Laat aan de
lucht drogen.